



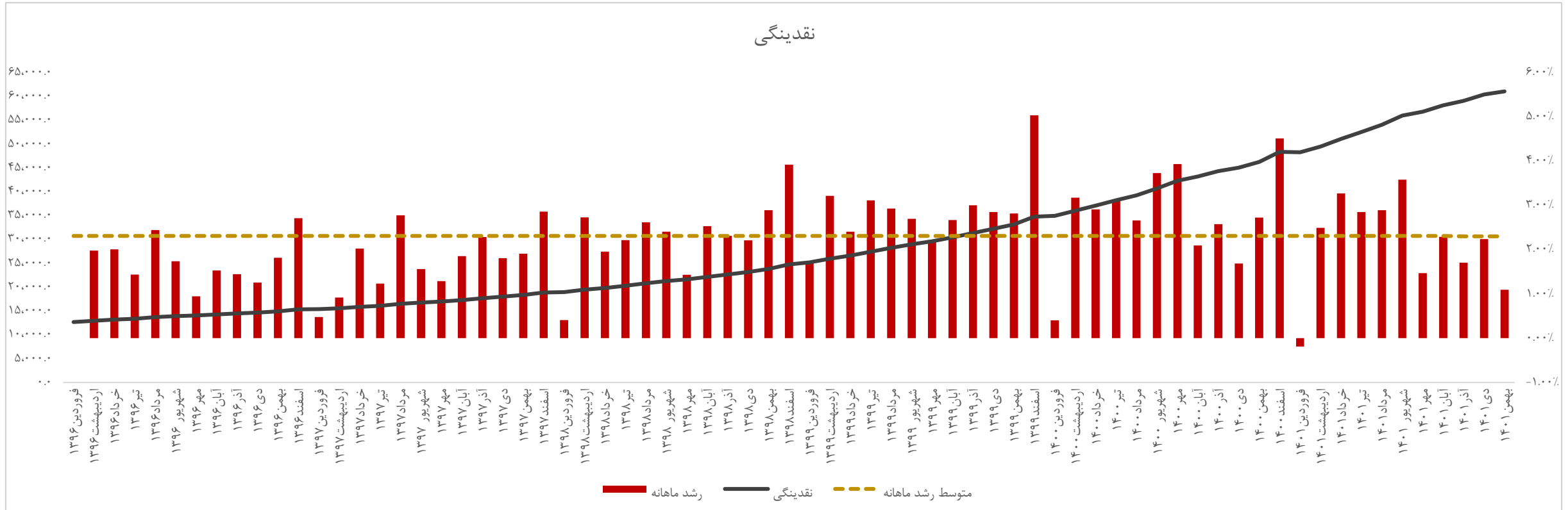
واحد سرمایه‌گذاری و تحلیل اوراق بهادار

گزارش ماهانه صنعت بانکداری



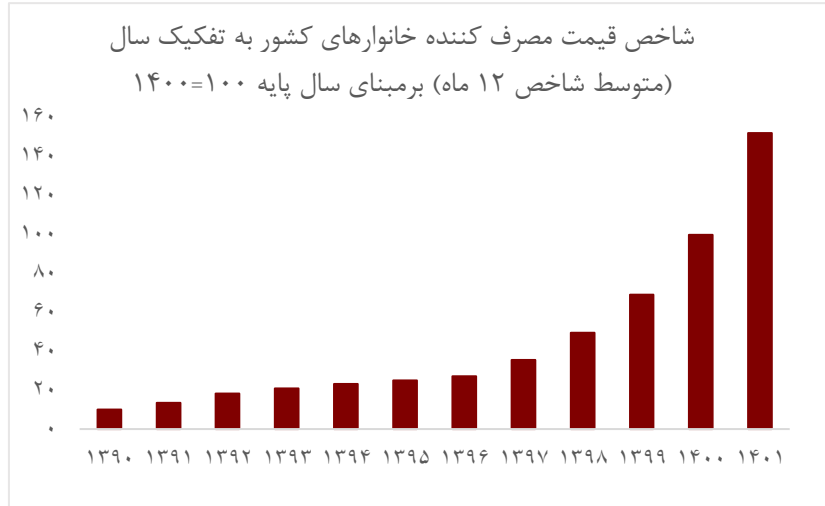
واحد سرمایه‌گذاری و تحلیل اوراق بهادار

بررسی متغیرهای کلان اقتصادی



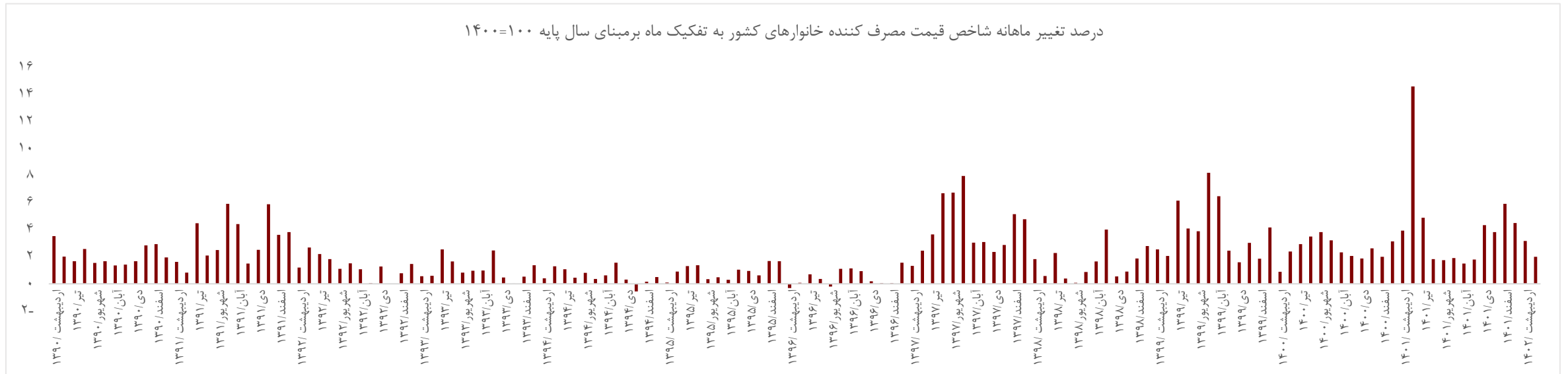
- ✓ نقدینگی کل کشور طبق آخرین گزارش رسمی بانک مرکزی در بهمن ماه سال ۱۴۰۱ معادل ۶,۱۰۳ همت بوده است.
- ✓ نرخ رشد نقدینگی از ۳۹.۷ درصد در پایان بهمن ماه ۱۴۰۰ طی یک روند نزولی به ۳۲.۰ درصد در پایان بهمن ماه ۱۴۰۱ کاهش یافته است.
- ✓ رشد نقدینگی در سالهای ۱۳۹۸، ۱۳۹۹ و ۱۴۰۰ به ترتیب معادل ۳۱.۳، ۴۰.۶ و ۳۹.۰ درصد بوده است.
- ✓ بیشترین نرخ رشد ماهانه نقدینگی کشور در دوره مذکور در اسفند سال ۱۳۹۹ و حدود ۵ درصد بوده است.

منبع: بانک مرکزی جمهوری اسلامی ایران



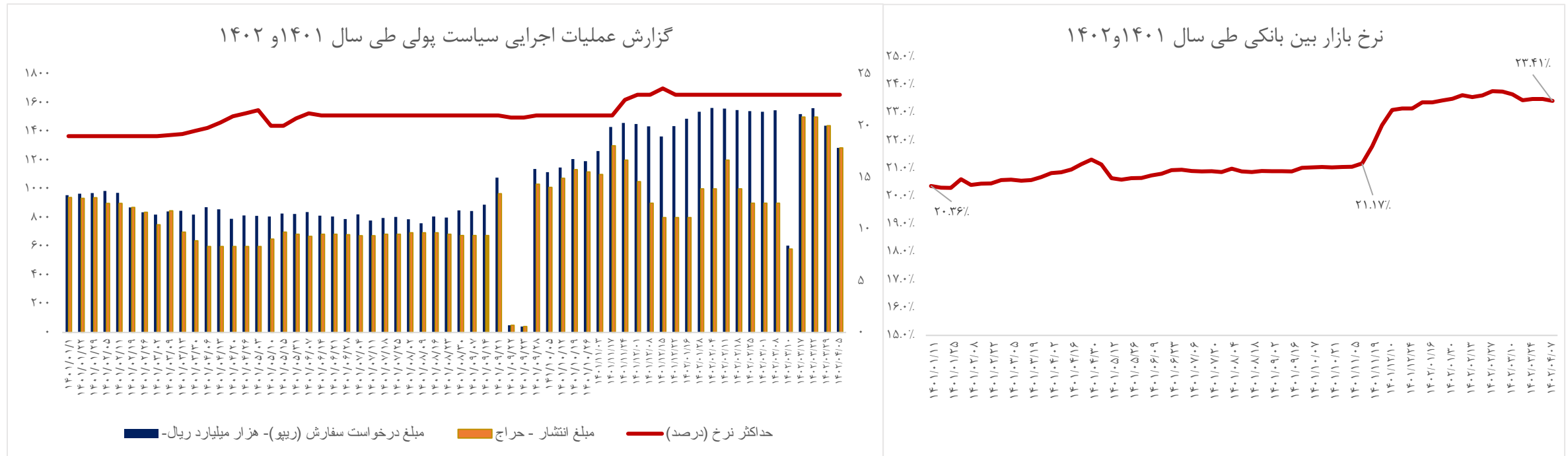
✓ درصد تغییر عدد شاخص قیمت نسبت به ماه مشابه سال قبل می‌باشد. در اردیبهشت ماه ۱۴۰۲ تورم نقطه به نقطه خانوارهای کشور، ۵۴،۶ درصد بوده است؛ در اردیبهشت ماه ۱۴۰۲ تورم ماهانه خانوارهای کشور برابر ۲،۸ درصد بوده است.

✓ در خرداد ماه ۱۴۰۲، شاخص قیمت مصرف کننده خانوارهای کشور به عدد ۱۸۹،۳ رسیده است که نسبت به ماه قبل، ۲،۰ درصد افزایش، نسبت به ماه مشابه سال قبل، ۴۲،۶ درصد افزایش و در دوازده ماهه منتهی به ماه جاری نسبت به دوره مشابه سال قبل، ۴۸،۵ درصد افزایش داشته است.



"عملیات بازار باز"، فعالیتی است که در آن بانک مرکزی با خرید و فروش گروه خاصی از اوراق بهادار موجود، تلاش می‌کند تا اهداف سیاستی خود در کنترل حجم پول موجود در اقتصاد را اجرا کند. در این بازار سه عضو نقش اصلی دارند؛ بانک مرکزی، دولت و بانک‌ها.

نرخ ریپو می‌تواند شاخصی برای نمایاندن عرضه و تقاضای پول در بازار پول باشد. از نقش‌های بانک‌های مرکزی، مدیریت هزینه و مقدار اعتبار در اقتصاد با هدف کنترل رشد اقتصادی و نرخ تورم است. به این منظور، بانک‌های مرکزی در بازارهای پولی از راه انجام عملیات بازار باز با هدف اثرگذاری بر نرخ‌های بهره بسیار کوتاه مدت مداخله می‌کنند؛ بنابراین در دنیا ریپو ابزاری بسیار رایج و مناسب برای مداخله بانک‌های مرکزی در بازارهای پولی است.

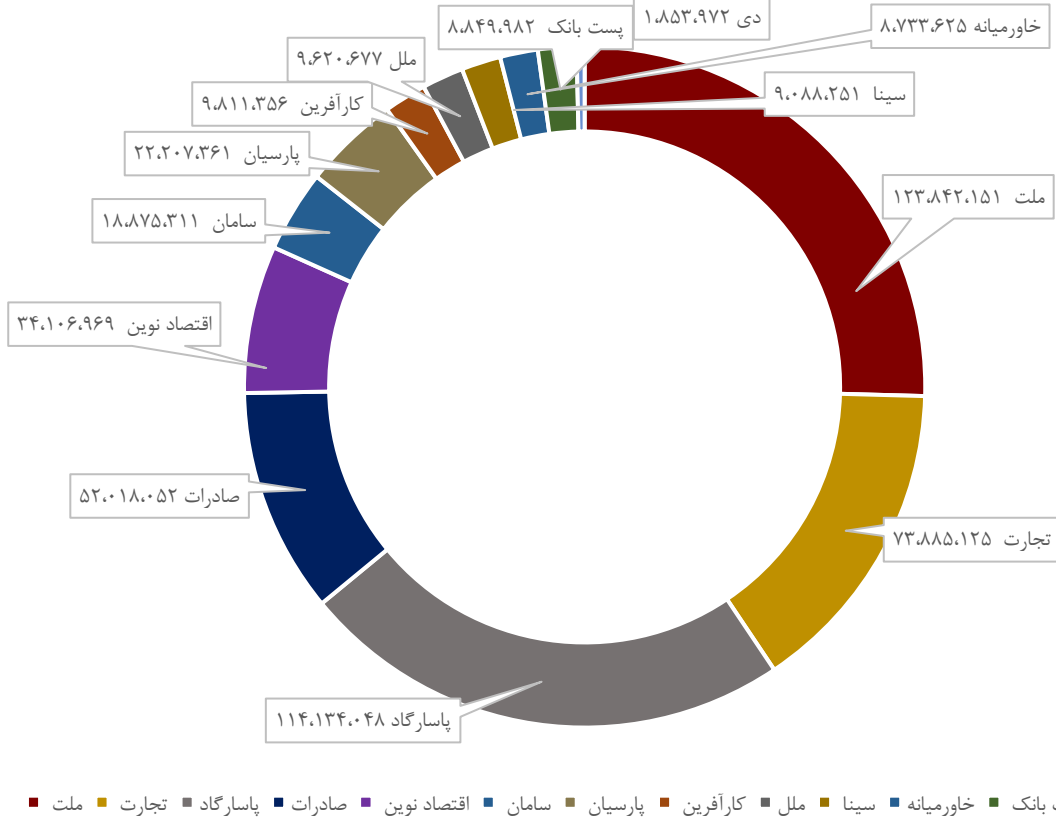




واحد سرمايه‌گذاري و تحليل اوراق بهادار

بررسی اجمالی صنعت بانکداری

درآمد عملیاتی محقق شده به تفکیک ۱۳ بانک بورسی و فرابورسی

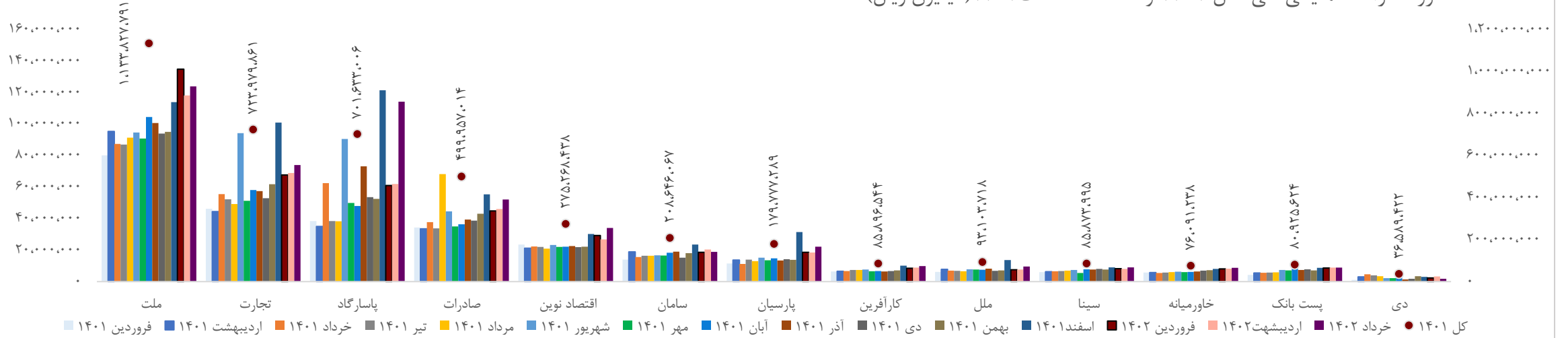


توزیع درآمد عملیاتی محقق شده در سال ۱۴۰۱ و سه ماهه نخست ۱۴۰۲ (میلیون ریال)

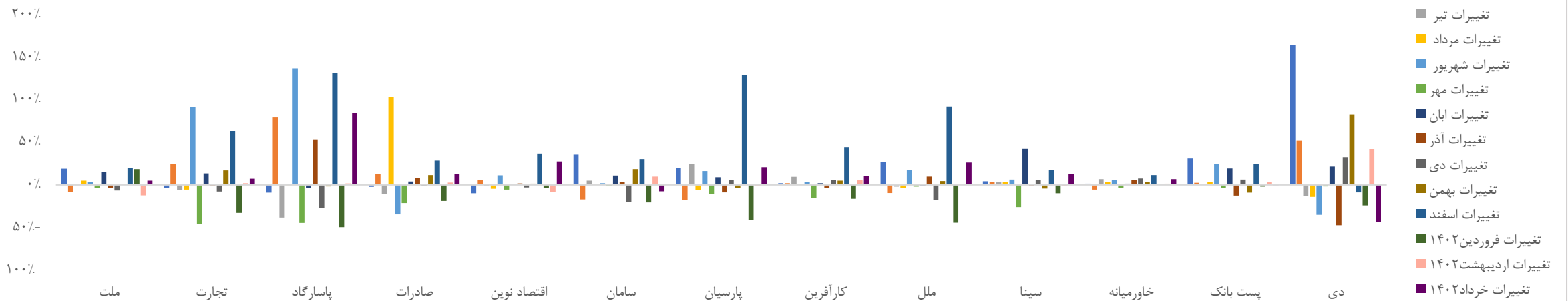


- ✓ در خرداد ماه سال ۱۴۰۲، مجموعاً ۴۸ همت درآمد عملیاتی توسط ۱۳ بانک پذیرفته شده در بورس و فرابورس محقق شده است که به ترتیب بانک‌های ملت (۲۵ درصد)، پاسارگاد (۲۳ درصد) و تجارت (۱۵ درصد)؛ بیشترین سهم را به خود اختصاص داده‌اند.
- ✓ ۱۳ بانک بورسی و فرابورسی، در سه ماهه سال جاری معادل ۳۱ درصد از کل سال ۱۴۰۱ درآمد عملیاتی محقق کرده‌اند.

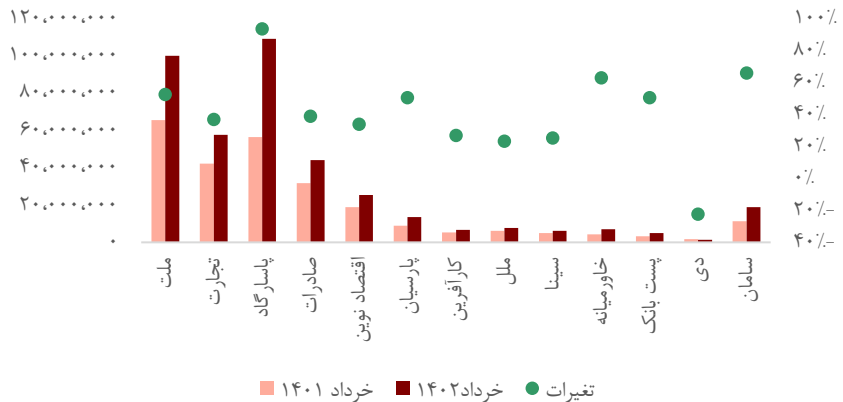
رشد درآمد عملیاتی طی سال ۱۴۰۱ و سه ماهه نخست ۱۴۰۲ (میلیون ریال)



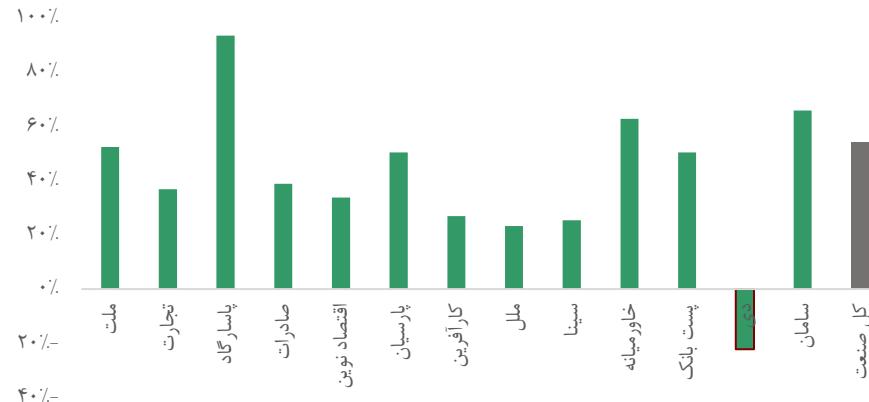
رشد تغییرات درآمد ماهانه



درآمد تسهیلات اعطایی (میلیون ریال)



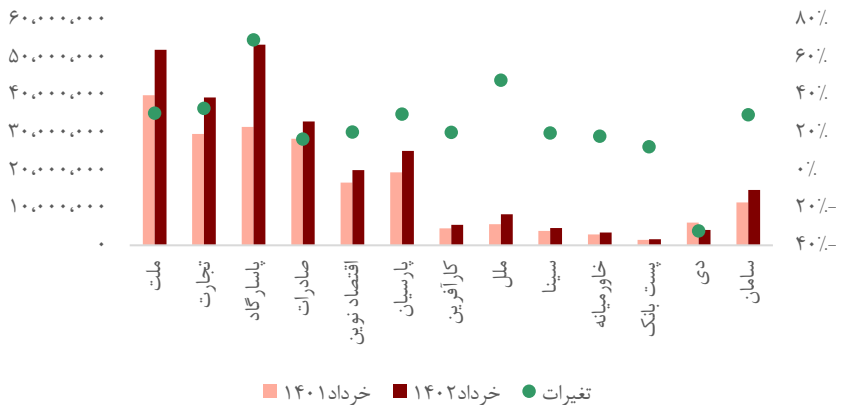
تغییرات درآمد تسهیلات اعطایی



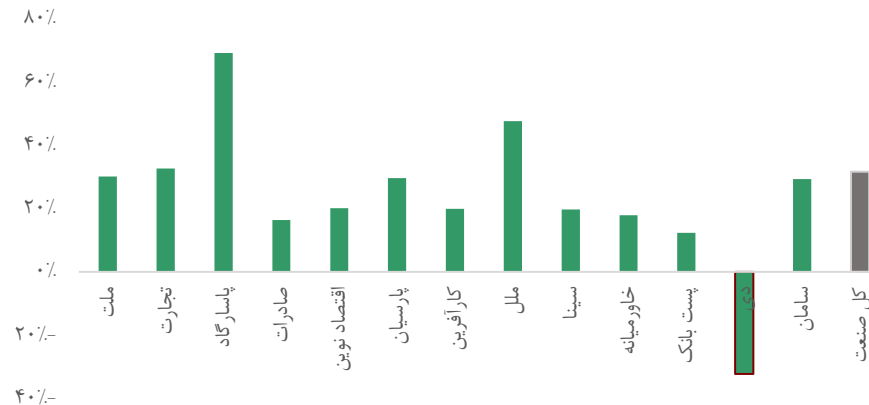
اسپرد درآمد تسهیلات اعطایی و هزینه سود سپرده‌ها

تغییرات	۱۴۰۲ خرداد	۱۴۰۱ خرداد	نام بانک
۸۷٪	۴۸,۰۲۴,۵۶۰	۲۵,۷۰۹,۱۷۲	ملت
۴۶٪	۱۸,۳۴۰,۰۰۱	۱۲,۵۴۸,۰۴۰	تجارت
۱۲۴٪	۵۵,۷۸۴,۵۱۹	۲۴,۸۸۴,۵۷۱	پاسارگاد
۲۲۲٪	۱۱,۱۲۸,۴۹۹	۳,۴۵۶,۳۸۷	صادرات
۱۳۲٪	۵,۳۷۲,۱۰۹	۲,۳۱۸,۴۶۰	اقتصاد نوین
-۱۳٪	(۱۱,۵۹۲,۷۰۶)	(۱۰,۳۷۴,۷۶۰)	پارسیان
۶۷٪	۱,۳۱۱,۱۷۴	۷۸۷,۳۱۴	کارآفرین
-۱۸۹٪	(۵۷۳,۴۰۴)	۶۴۶,۷۶۴	ملل
۴۴٪	۱,۶۷۷,۴۹۸	۱,۱۶۶,۲۰۸	سینا
۱۵۳٪	۳,۶۳۱,۷۲۹	۱,۴۳۴,۷۵۹	خاورمیانه
۸۱٪	۳,۳۰۲,۴۳۴	۱,۸۲۳,۴۷۴	پست بانک
۳۷٪	(۲,۶۴۴,۷۵۵)	(۴,۱۷۳,۹۷۳)	دی
۸۲٪	۴,۱۵۷,۰۰۸	۲,۲۸۴,۲۸۴	سامان

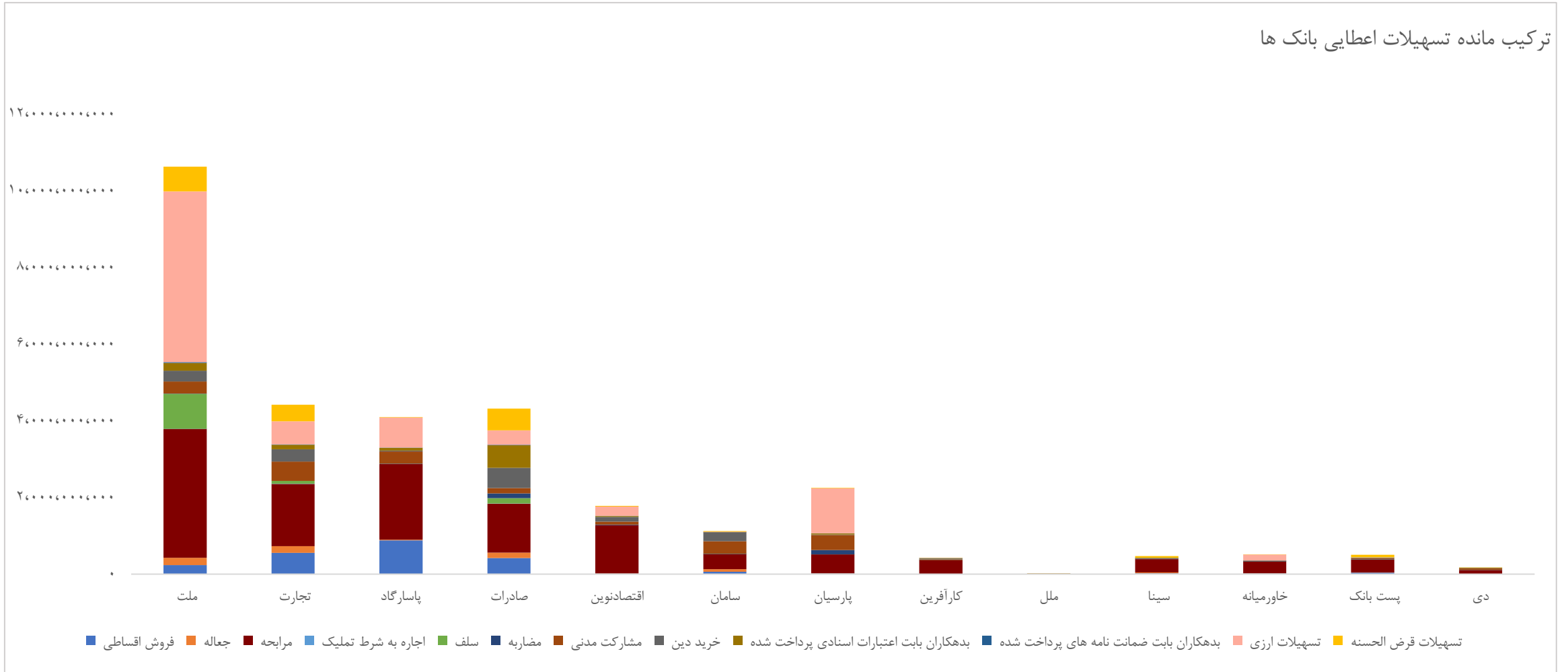
سود سپرده‌های سرمایه‌گذاری (میلیون ریال)



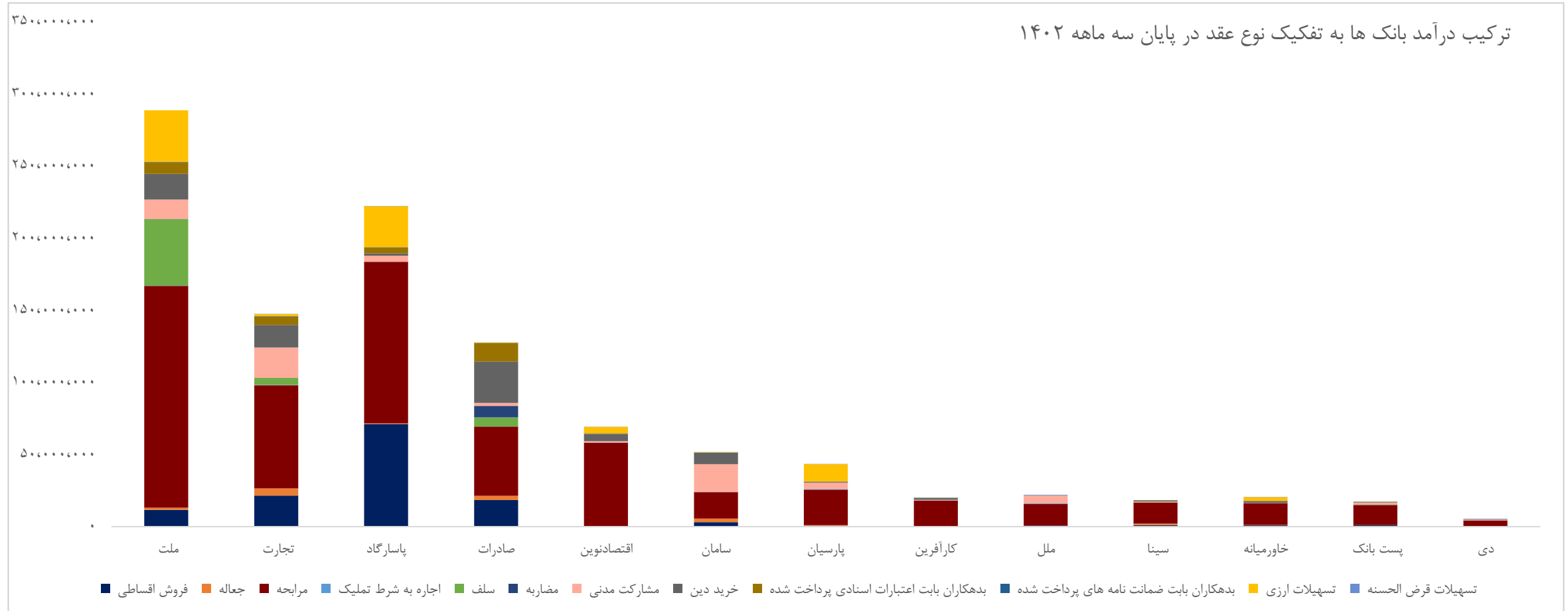
تغییرات سود سپرده‌های سرمایه‌گذاری



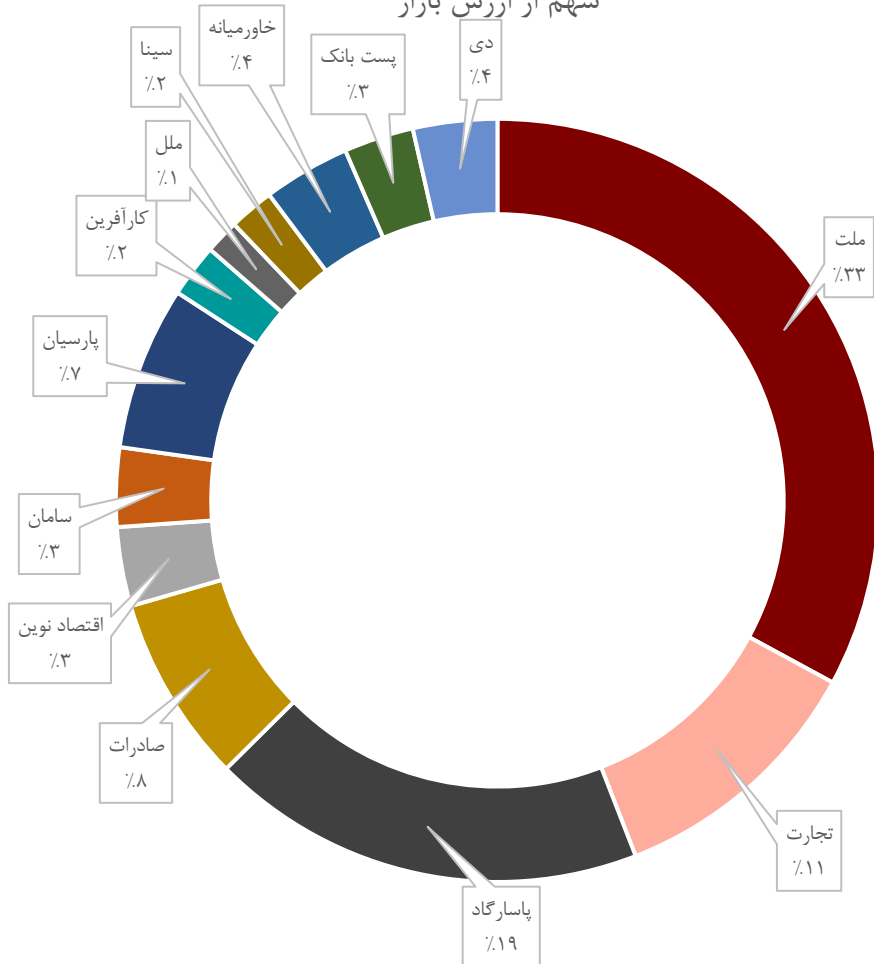
ترکیب مانده تسهیلات اعطایی بانک ها



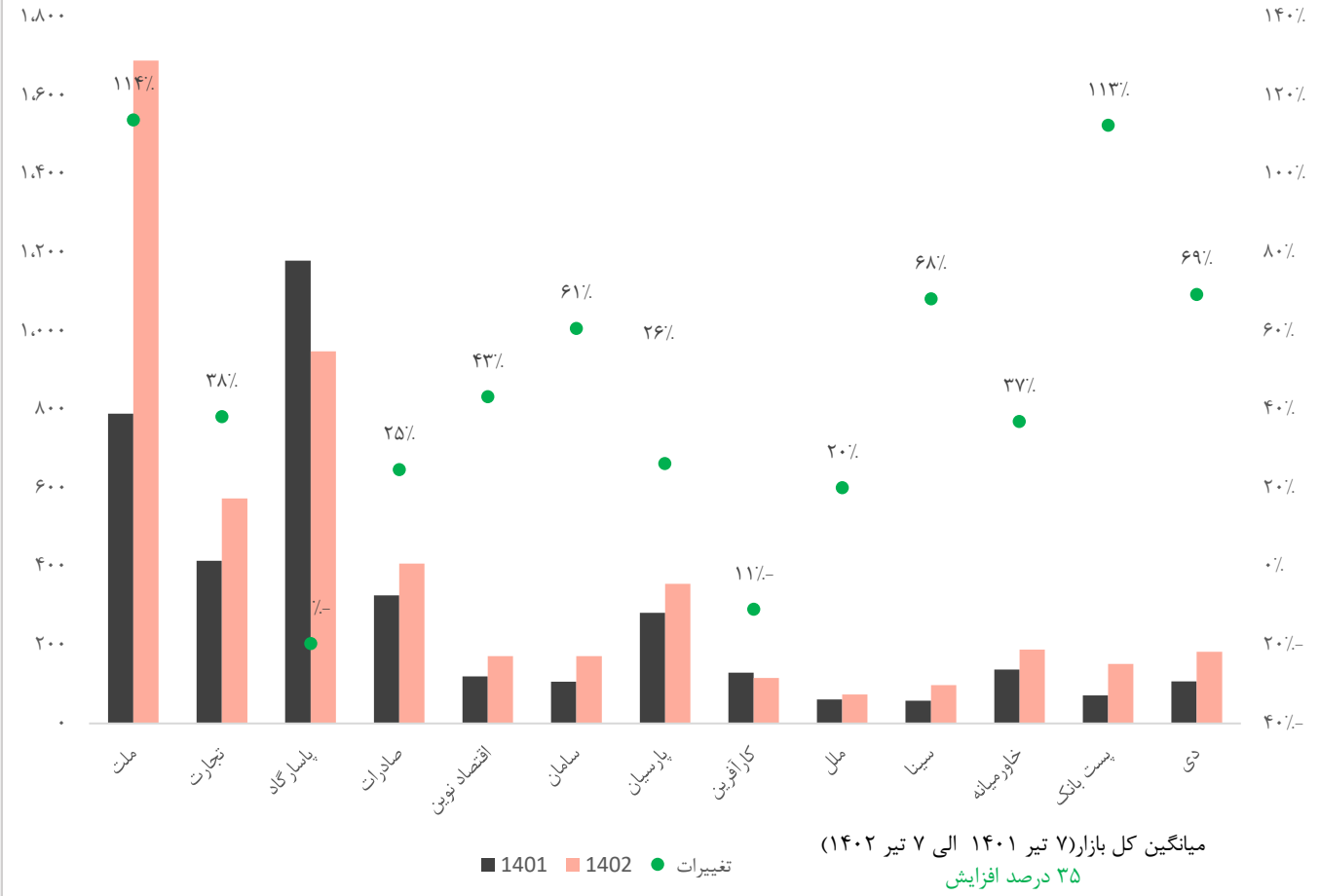
ترکیب درآمد بانک ها به تفکیک نوع عقد در پایان سه ماهه ۱۴۰۲



سهام از ارزش بازار



ارزش بازار (تیر ۷)





✓ میانگین ارزش بازار به درآمد عملیاتی برای صنعت بانکی طی سال ۱۴۰۱ معادل ۱.۰۳ بوده است.
✓ میانگین ارزش بازار ۱۳ بانک بورسی و فرابورسی در تاریخ ۷ تیر ۱۴۰۲ به درآمد عملیاتی طی سه ماهه نخست ۱۴۰۲ معادل ۳.۹ بوده است.